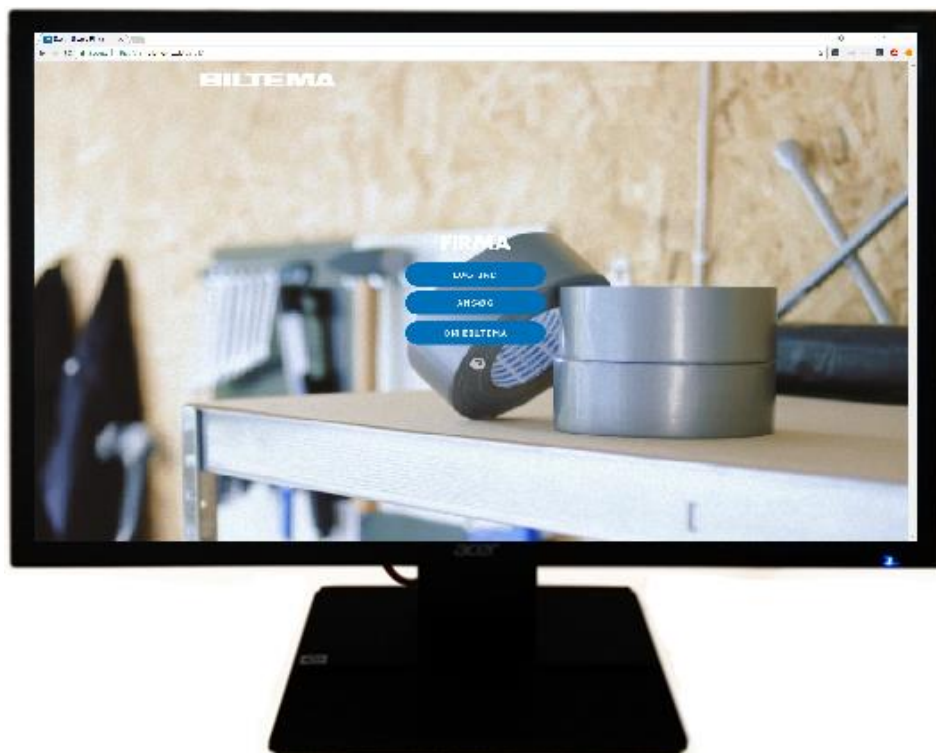


Biltema Business Portalen - Brugervejledning -



Om Biltema Business Portalen

Business Portalen er et brugervenligt værktøj, som giver dig god oversigt og er enkel at anvende. Du kan til enhver tid se opdaterede informationer om fakturaer og indkøb til din virksomhed.

Biltema Business Portalen er en kontoordning for virksomheder og organisationer, der kan benyttes i samtlige Biltema varehuse i Danmark. Med adgang til Biltema Business Portalen sparer du både tid og bekymringer og har fuld kontrol over virksomhedens indkøb. Når du logger ind som administrator, kan du meget enkelt tildele de aktuelle brugere adgang og rettigheder. På den måde kan flere parter direkte hente de informationer, de har behov for, uden noget mellemlid og uden for vores åbningstider. Brugervenligheden har været i fokus under udviklingen af Biltema Business Portal, og den indeholder nyttige funktioner, som sikrer, at du som kunde har fuld kontrol.

Biltema Business Portal giver bl.a. følgende muligheder:

- Omkostningskontrol på den indvilgede kredit.
- Oprettelse af bestillinger baseret på »click & collect«.
- Fakturaarkiv med filtreringsmuligheder for dato.
- Praktisk og enkel administrering af virksomhedsinformationer.
- Overskuelig, tilgængelig og enkel.

Hvordan får man adgang?

For at begynde at anvende Business Portalen og dens funktioner, skal man registrere brugerkontoen i tre forskellige trin:

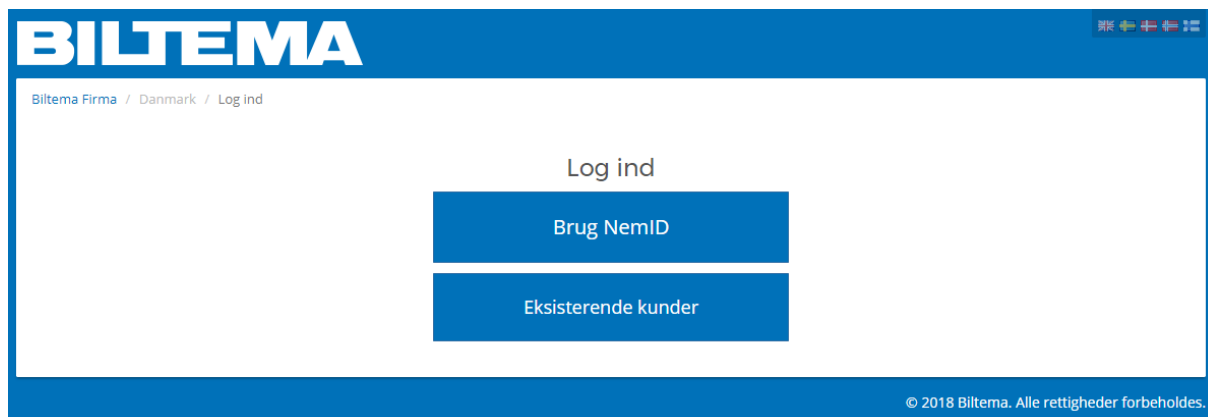
- Først skal man indsende en ansøgning om at blive virksomhedskunde hos Biltema Danmark A/S. Ansøgningskemaet findes på forsiden af Business Portalens hjemmeside eller via Biltemas hjemmeside: <https://firma.biltema.dk/da-dk/>
- Derefter bliver man oprettet som »administrator« og har adgang til alle funktionerne og rettigheder til brug af den registrerede virksomhedskonto.
- Helt til sidst kan man tilføje øvrige brugere, der også skal have adgang til indholdet.

Det kan højst være en administrator pr. kundenummer.

Alle henvendelser med problemer eller andre spørgsmål henvendes til bogholder@biltema.com eller Biltema Danmark A/S kundeservice på tlf. (+45) 70 80 77 70

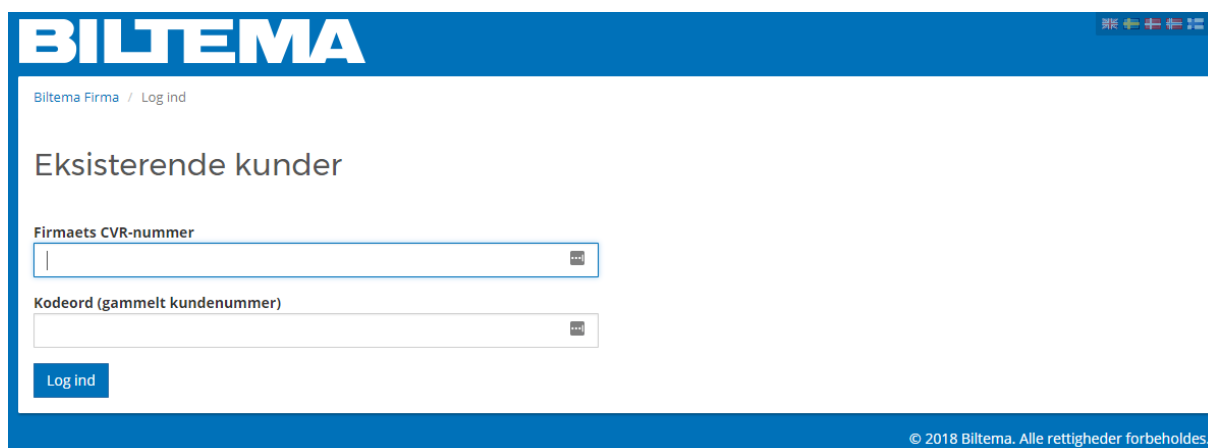
Login første gang for eksisterende kunder

Eksisterende kunder logger ind første gang ved at vælge: Login for eksisterende kunder.



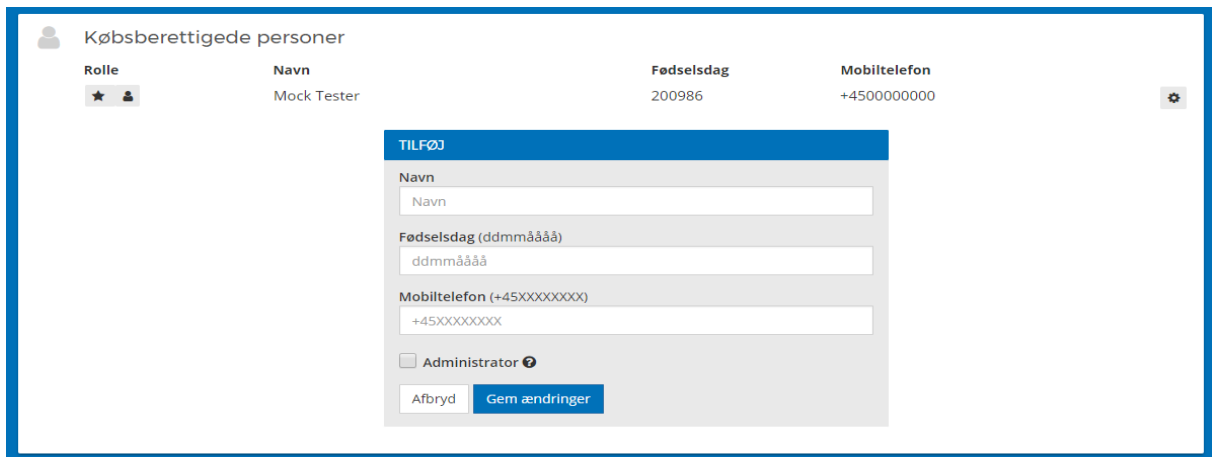
The screenshot shows the Biltema website's login page. At the top left is the Biltema logo. Below it, the breadcrumb navigation reads "Biltema Firma / Danmark / Log ind". In the center, there is a heading "Log ind" followed by two blue buttons: "Brug NemID" and "Eksisterende kunder". The "Eksisterende kunder" button is highlighted. At the bottom right, there is a copyright notice: "© 2018 Biltema. Alle rettigheder forbeholdes."

Tilføj dit firmaets CVR-nummer og kodeord. Kodeordet er dit gamle kundenummer hos Biltema.



The screenshot shows the Biltema website's login page for existing customers. At the top left is the Biltema logo. Below it, the breadcrumb navigation reads "Biltema Firma / Log ind". The heading "Eksisterende kunder" is displayed. There are two input fields: "Firmaets CVR-nummer" and "Kodeord (gammelt kundenummer)". Below the input fields is a blue "Log ind" button. At the bottom right, there is a copyright notice: "© 2018 Biltema. Alle rettigheder forbeholdes."

Vælg administrator for den/dem, der skal have adgang til Business Portalen for at administrere firmaoplysninger, købshistorik, fakturaer samt at foretage bestillinger.



| Rolle | Navn | Fødselsdag | Mobiltelefon |
|-------|-------------|------------|--------------|
| ★ 👤 | Mock Tester | 200986 | +4500000000 |

TILFØJ

Navn
Navn

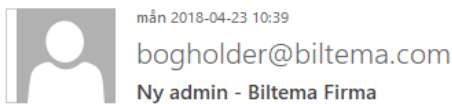
Fødselsdag (ddmmåååå)
ddmmåååå

Mobiltelefon (+45XXXXXXXX)
+45XXXXXXXX

Administrator

Afbryd **Gem ændringer**

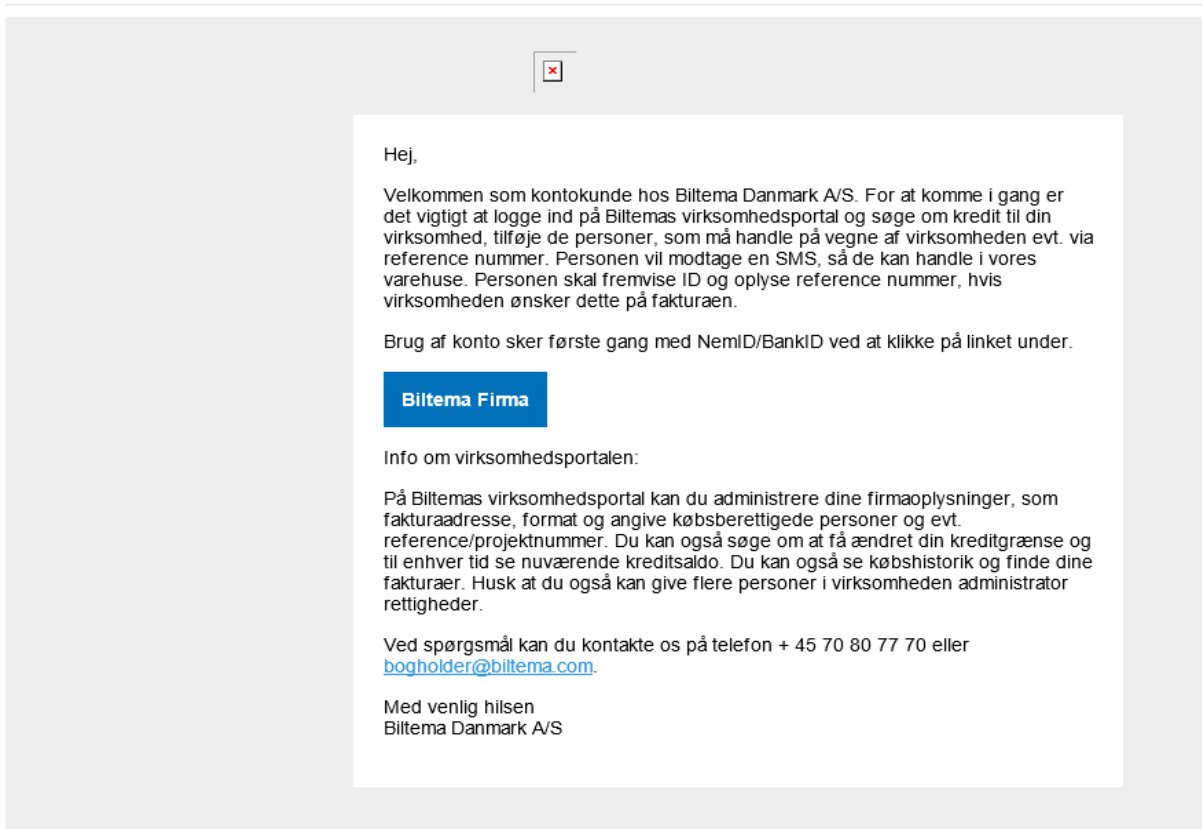
Administratoren har nu modtaget en e-mail til den angivne mailadresse.



To René Larsen

If there are problems with how this message is displayed, click here to view it in a web browser.

Click here to download pictures. To help protect your privacy, Outlook prevented automatic download of some pictures in this message.



Hej,

Velkommen som kontakunde hos Biltema Danmark A/S. For at komme i gang er det vigtigt at logge ind på Biltemas virksomhedsportal og søge om kredit til din virksomhed, tilføj de personer, som må handle på vegne af virksomheden evt. via reference nummer. Personen vil modtage en SMS, så de kan handle i vores varehuse. Personen skal fremvise ID og oplyse reference nummer, hvis virksomheden ønsker dette på fakturaen.

Brug af konto sker første gang med NemID/BankID ved at klikke på linket under.

Biltema Firma

Info om virksomhedsportalen:

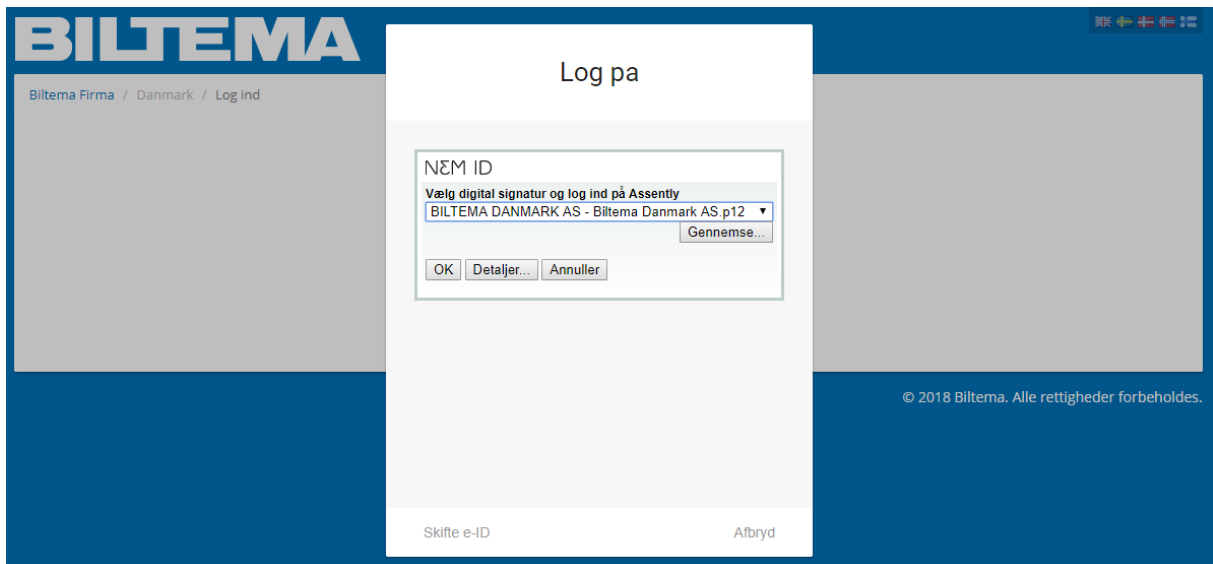
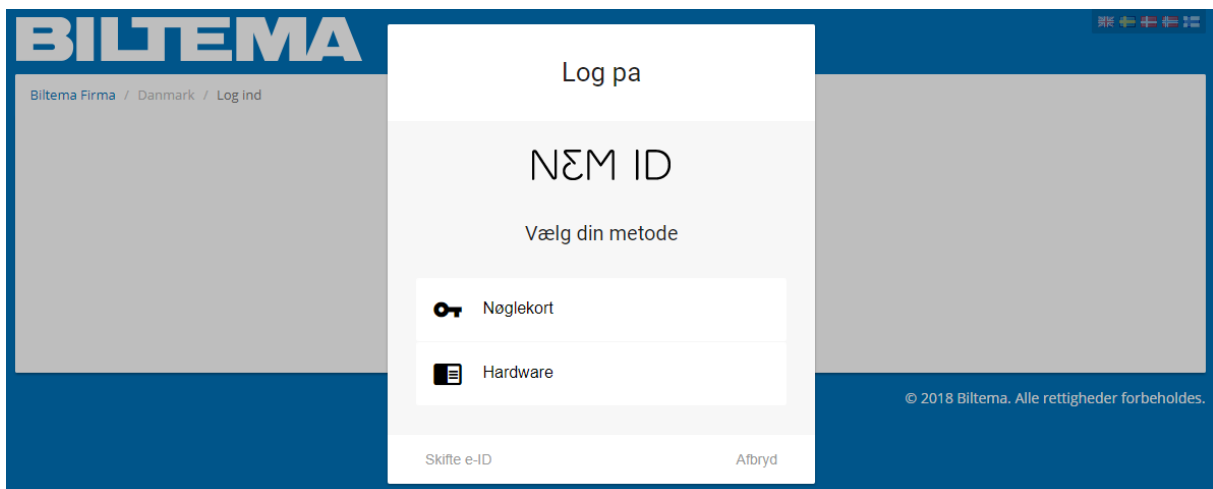
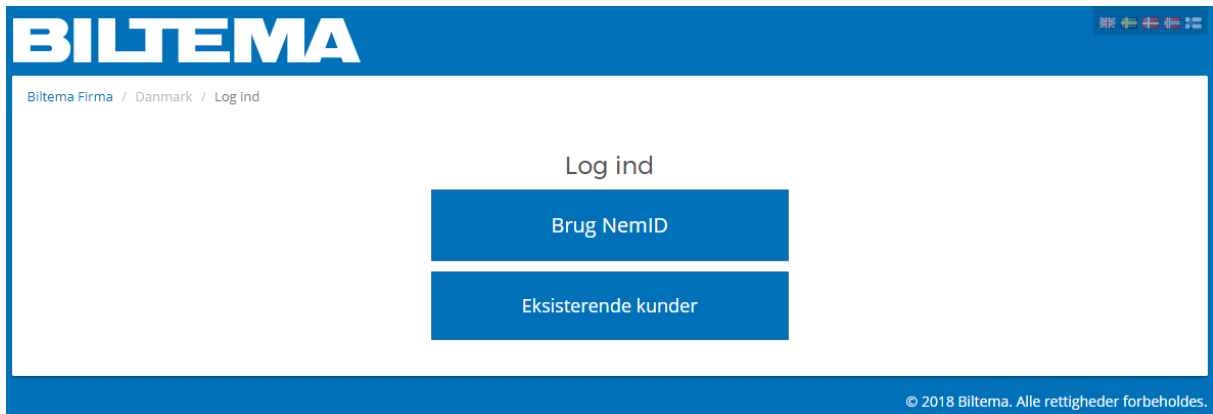
På Biltemas virksomhedsportal kan du administrere dine firmaoplysninger, som fakturaadresse, format og angive købsberettigede personer og evt. reference/projektnummer. Du kan også søge om at få ændret din kreditgrænse og til enhver tid se nuværende kreditsaldo. Du kan også se købshistorik og finde dine fakturaer. Husk at du også kan give flere personer i virksomheden administrator rettigheder.

Ved spørgsmål kan du kontakte os på telefon + 45 70 80 77 70 eller bogholder@biltema.com.

Med venlig hilsen
Biltema Danmark A/S

Vær sikker på at du er angivet som administrator, inden du logger dig ud af siden.

For at administrere siden skal du nu logge ind med dit NemID.



Alle funktioner på Business Portalen er nu aktiveret således, at I også kan bestille varer og hente i det udvalgte varehus.

Øvrigt/kontaktinformationer

For spørgsmål eller andre henvendelser beder vi dig tage kontakt på følgende måder:

- **E-mail:** bogholder@biltema.com
- **Tlf. nr.:** (+45) 70 80 77 70
- **Via post:** Biltema Danmark A/S Hovedkontor, Stenbukken 21, 9200 Aalborg.